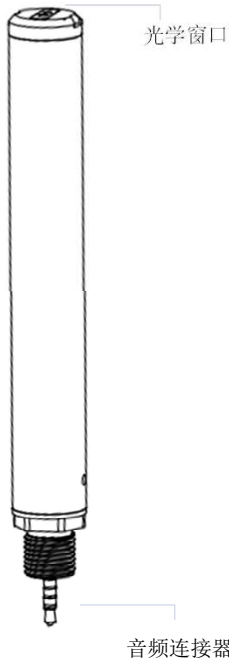


叶绿素传感器



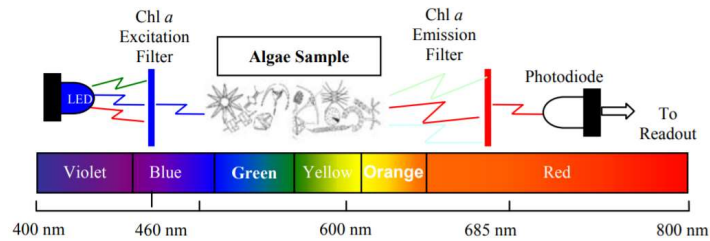
叶绿素传感器



视通过荧光分析法来监测叶绿素的含量。该方法直接检测叶绿素a细胞中特定色素的荧光物质，以确定相对的叶绿素。传感器采用IP68防水处理，支持Modbus。可长期广泛应用于河流、湖泊、养殖业、饮用水源地等领域

优点:

- 采用荧光法;
- 仅需距离障碍物很小距离就可不受其影响;
- 实现长时间在线监测;
- 与国标HJ897-2017对比有极强的关联性和一致性结果。



测量原理

技术参数



Technical Specifications

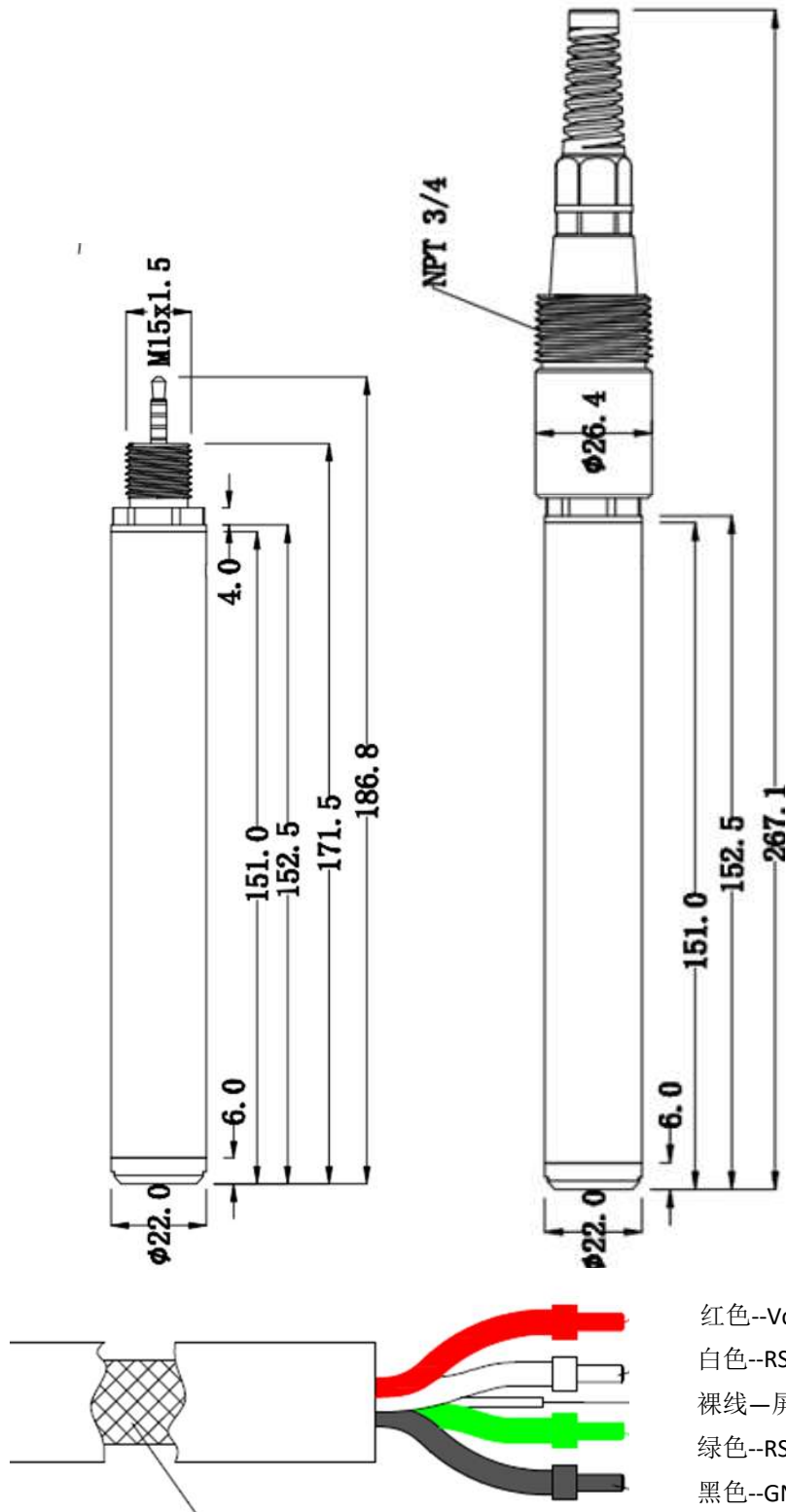
测量方法	荧光法
测量范围	0.15~400ug/L
分辨率	0.01ug/L
精度	$R^2 > 0.999$
操作温度范围	0~45°C
存储温度范围	-10~50°C
检出限	0.15ug/L
质保	1年
使用水深	IP68, <10米
电源	5~12V 10mA (正常)
输出	RS485, Modbus RTU协议
材料	316, POM及PMMA光纤
尺寸	长 187mm, 外径 22mm
流速	< 3 m/s
响应时间	最快30秒 T90
使用寿命*	传感器2年或以上
维护和校准频率*	传感器6个月

注：*寿命，维护和校准频率供参考，与实际使用环境有关。

外形尺寸信息及线序定义



BROADSENSOR
蛙视传感



注：
1, 单位mm
2, 公差±0.2mm

红色--Vcc
白色--RS485-B
裸线—屏蔽线
绿色--RS485-A
黑色--GND

校准，安装，保存及常见问题



现场安装注意事项:

- 1, 现场可根据实际情况, 选择6分 (3/4 NPT) 螺纹固定安装或安装配件支架安装, 或其他可将传感器固定的安装方式。
- 2, 安装优选固定式安装, 禁止拖链式安装。
- 3, 安装时要充分考虑水流, 液位变化, 确保水流可横穿光路, 传感器在水下10cm或更深处。
- 4, 屏蔽线需和设备共点接大地, 传感器不支持热插拔。

校准:

传感器支持1点或2点校准, 一般推荐使用零点和100ug/L (0.5mg/L罗丹明B) 叶绿素两点校准。

标液使用去离子水 (或空气中) 作为零点, 100ug/L (0.5mg/L罗丹明B) 叶绿素溶液做第二点校准。

- 1, 首先恢复K, B值为默认值, $K=1, B=0$;
- 2, 将传感器放入去离子水或空气中 (避免光窗受阳光直射), 读取叶绿素数值, 例如叶绿素值 = $0.2\mu\text{g/L}$, 记录为X。
- 3, 将传感器放入100ug/L (0.5mg/L罗丹明B) 内并重复步骤2, 将数值记录为Y。
- 4, 按如下算式记录K 和B 值: $K=1/(Y-X), B= - KX$
- 5, 将K, B 值写入传感器。写入方法参照modbus接口文档。

Temp, °C	$\mu\text{g/L Chl to Enter}$
30	72.6
28	74.1
26	75.6
24	77.0
22	79.4
20	82.0
18	86.4
16	90.8
14	93.2
12	95.1
10	98.0
8	100.0

Approximate algal chlorophyll equivalent of 0.5 mg/L rhodamine B as a function of temperature.

右图为0.5mg/L罗丹明B与叶绿素a在不同温度下的关联值,来自YSI

现象	可能的原因	解决方法
读数不稳定	气泡或水流过快	人工清洁或处改进流通池
	供电或接地影响	检查电源和接地情况
测量数值太高, 太低	传感膜表面玷污	人工清洁
读数不变, 读数为0	通讯故障	检查传感器告警信息和线缆

保养说明以及订货信息



传感器	清洁周期	检查内部湿度	更换O圈	校准周期	更换耗材周期
溶解氧	1-4天*	6个月	12-24个月	6个月	24-36个月**
电导率	4-8周*	6个月	12-24个月	6个月	无
浊度	0.5-3天*	6个月	12-24个月	3个月	无
叶绿素a	0.5-3天*	6个月	12-24个月	3个月	无
蓝绿藻	0.5-3天*	6个月	12-24个月	3个月	无
NH4-N	1-3天*	6个月	12-24个月	2-3周	3-6个月
pH	1-3天*	6个月	12-24个月	4-8周	6-12个月
UV254 COD	0.5-3天*	6个月	12-24个月	3个月	无
水中油	0.5-3天*	6个月	12-24个月	3个月	无
CDOM/fDOM	0.5-3天*	6个月	12-24个月	3个月	无
自动清洁刷	4-8周	不支持	18个月	NA	18个月***

注:

- 1, *指的是无外置清洁刷情况下的人工清洁周期, 如有清洁刷, 那么人工清洁周期建议4-8周。
- 2, **更换荧光帽。
- 3, ***更换动密封部件。
- 4, 与防水线缆或多参数母体上的胶防水密封圈需要根据现场情况及时更换, 建议6-18个月更换一次。O圈详细规格请联系蛙视公司人员。

苏州蛙视传感科技有限公司

地址: 苏州工业园区金浦路11号怡达科技园F栋303
电话: +86-512-88960831
传真: +86-512-62988329
邮箱: sales@broadensor.com
网址: www.broadensor.com

订货信息:

PN: 610511 0.15-400ug/L叶绿素传感器
PN: 810005-xx PUR 线缆 (音频连接器)

xx表示线缆长度, 单位: 米